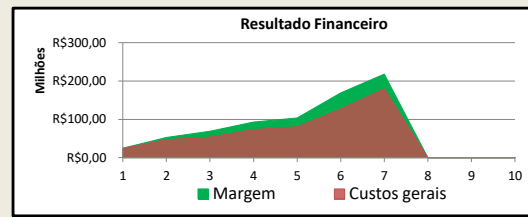
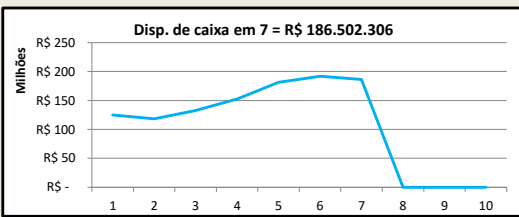
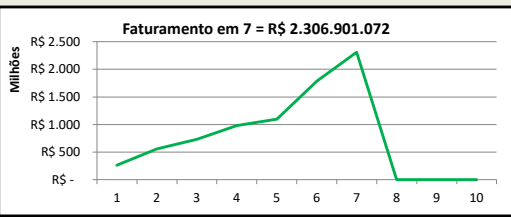
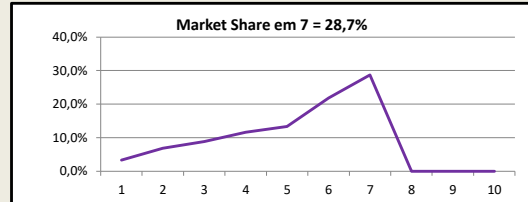
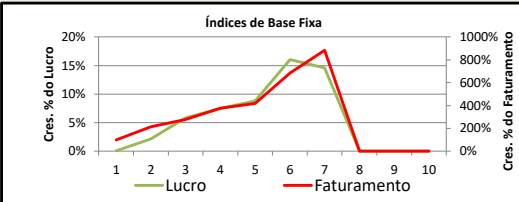
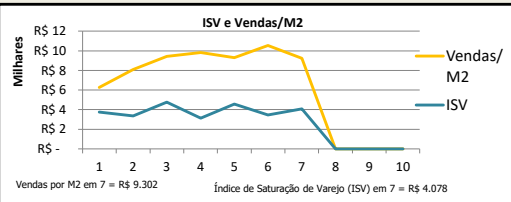


Rodada	7
Empresa	Total
Mostrar lojas?	Sim

Relatório Gerencial: Total. Rodada 7

Visão geral

Faturamento	
Faturamento em 7	R\$ 2.306.901.072
Faturamento em 6	R\$ 1.787.400.750
Crescimento do faturamento	29,06%
TCAC (faturamento)	43,74%
Lucro	
Lucro Operacional (LAJIR) em 7	R\$ 38.141.954
Lucro Operacional (LAJIR) em 6	R\$ 41.916.457
Crescimento do lucro	-9,00%
TCAC (Lucro)	137,13%
Demonstração Financeira	
Caixa em 6	R\$ 191.656.681
Novos ativos (loja+estoque)	R\$ 51.694.084
Receitas Financeiras	R\$ 8.397.756
Juros	R\$ -
Ativos (imóveis+estoque)	R\$ 175.104.620
Valor em Caixa	R\$ 186.502.306
Patrimônio líquido (total)	R\$ 361.606.926
Lucro antes do IR (LAIR)	R\$ 46.539.709
Retorno sobre Ativos/Passivos	12,9%
Retorno sobre Vendas	2,0%



Lojas	Cidade	Tamanho da loja	Faturamento	Faturamento em 6	Crescimento do faturamento	TCAC (Faturamento)	Margem Líquida	Despesas (ADM, MKT e Vendas)	Lucro Operacional (Loja)	Retorno sobre ativos (ROA)	Retorno sobre Vendas	Payback	Área de influência	Mkt Share (Cidade)	%vendas fora da cidade	Fluxo de pessoas	Taxa de conversão	Ticket Médio	ISV	Vendas Por m2
Lojas 1	Ipatinga											-2,38								
Lojas 2	Contagem	8.000	R\$ 52.155.099	R\$ 72.140.134	-27,7%	-0,8%	R\$ 4.928.657	R\$ 3.783.949	R\$ 1.144.708	22,5%	2,2%	7,08	31,6	15,6%	22,5%	294.491	26,7%	R\$ 663	R\$ 4.751	R\$ 6.519
Lojas 3	Uberlândia	5.000	R\$ 53.162.167	R\$ 59.749.742	-11,0%	3,9%	R\$ 5.023.825	R\$ 3.753.882	R\$ 1.269.943	35,3%	2,4%	NC	24,2	13,9%	9,5%	390.375	19,0%	R\$ 718	R\$ 4.671	R\$ 10.632
Lojas 4	Contagem	6.500	R\$ 50.528.583	R\$ 66.443.733	-24,0%	-0,3%	R\$ 4.774.951	R\$ 3.272.062	R\$ 1.502.889	34,8%	3,0%	4,37	31,7	15,2%	22,5%	312.479	23,6%	R\$ 684	R\$ 4.751	R\$ 7.774
Lojas 5	Ipatinga	4.500	R\$ 43.080.555	R\$ 38.535.797	11,8%	7,1%	R\$ 4.071.112	R\$ 2.503.207	R\$ 1.567.905	44,1%	3,6%	-2,60	25,9	29,3%	24,9%	326.261	20,4%	R\$ 646	R\$ 3.423	R\$ 9.573
Lojas 6	Uberlândia	8.500	R\$ 58.124.641	R\$ 67.709.073	-14,2%	-1,6%	R\$ 5.492.779	R\$ 4.442.455	R\$ 50.324	0,9%	0,1%	NC	23,7	15,2%	9,5%	325.933	25,8%	R\$ 690	R\$ 4.671	R\$ 6.838
Lojas 7	Patos de Minas	5.000	R\$ 43.302.356	R\$ 37.458.946	15,6%	0,4%	R\$ 4.092.073	R\$ 2.571.036	R\$ 1.521.037	43,5%	3,5%	-9,71	66,5	30,9%	48,4%	305.476	21,9%	R\$ 647	R\$ 3.419	R\$ 8.660
Lojas 8	Belo Horizonte	6.500	R\$ 78.872.446	R\$ 78.899.527	0,0%	-0,1%	R\$ 7.453.446	R\$ 6.850.403	R\$ 603.043	10,5%	0,8%	19,13	21,2	3,8%	0,0%	1.078.735	13,4%	R\$ 545	R\$ 4.259	R\$ 12.134
Lojas 9	Varginha	5.000	R\$ 41.865.192	R\$ 38.008.109	10,1%	8,3%	R\$ 3.956.261	R\$ 3.000.630	R\$ 955.631	28,1%	2,3%	4,97	64,6	45,7%	33,7%	275.622	22,4%	R\$ 677	R\$ 5.105	R\$ 8.373
Lojas 10	Belo Horizonte	7.500	R\$ 90.725.253	R\$ 90.864.156	-0,2%	0,0%	R\$ 8.573.536	R\$ 7.572.158	R\$ 1.001.379	15,5%	1,1%	13,34	23,6	4,4%	0,0%	915.990	15,0%	R\$ 662	R\$ 4.259	R\$ 12.097
Lojas 11	Belo Horizonte	8.000	R\$ 96.541.998	R\$ 91.843.584	5,1%	-0,1%	R\$ 9.123.219	R\$ 7.922.090	R\$ 1.201.129	17,7%	1,2%	7,16	25,4	4,6%	0,0%	840.792	16,3%	R\$ 706	R\$ 4.259	R\$ 12.068
Lojas 12	Montes Claros	5.000	R\$ 41.245.339	R\$ 50.885.547	-18,9%	-5,1%	R\$ 3.897.685	R\$ 2.427.188	R\$ 1.470.496	46,0%	3,6%	1,27	41,7	17,9%	35,1%	288.220	22,7%	R\$ 631	R\$ 2.854	R\$ 8.249
Lojas 13	Juiz de Fora	4.000	R\$ 48.610.860	R\$ 48.632.176	0,0%	0,1%	R\$ 4.593.726	R\$ 3.067.016	R\$ 1.526.711	51,5%	3,1%	2,70	19,3	12,8%	0,0%	776.239	12,7%	R\$ 492	R\$ 3.418	R\$ 12.153
Lojas 14	Montes Claros	6.500	R\$ 45.771.936	R\$ 55.080.651	-16,9%	-2,0%	R\$ 4.325.448	R\$ 2.916.512	R\$ 1.408.936	35,8%	3,1%	2,54	33,2	19,9%	35,1%	281.561	25,3%	R\$ 642	R\$ 2.854	R\$ 7.042
Lojas 15	Betim	4.000	R\$ 48.328.359	R\$ 48.276.258	0,1%	0,0%	R\$ 4.367.030	R\$ 2.021.041	R\$ 2.545.988	94,7%	5,3%	1,37	32,7	22,8%	8,3%	514.655	15,6%	R\$ 602	R\$ 4.234	R\$ 12.082
Lojas 16	Belo Horizonte	12.000	R\$ 144.538.009	R\$ 144.584.777	0,0%	-0,1%	R\$ 13.658.842	R\$ 10.522.130	R\$ 3.136.712	33,2%	2,2%	4,68	23,4	7,0%	3,3%	1.059.573	17,4%	R\$ 785	R\$ 4.259	R\$ 12.045
Lojas 17	Sete Lagoas	3.000	R\$ 36.822.307	R\$ 36.968.635	-0,4%	0,0%	R\$ 3.479.708	R\$ 1.904.570	R\$ 1.575.138	78,5%	4,3%	1,57	38,3	9,7%	34,8%	1.282.800	9,0%	R\$ 319	R\$ 3.095	R\$ 12.274
Lojas 18	Uberaba	5.000	R\$ 60.497.827	R\$ 60.415.582	0,1%	0,1%	R\$ 5.717.045	R\$ 2.904.140	R\$ 2.812.904	87,3%	4,6%	1,44	20,9	25,2%	22,8%	804.559	14,8%	R\$ 507	R\$ 4.005	R\$ 12.100
Lojas 19	Divinópolis	5.000	R\$ 40.408.700	R\$ 41.953.732	-3,7%	4,2%	R\$ 3.818.622	R\$ 2.960.524	R\$ 858.098	28,0%	2,1%	-5,93	33,2	32,5%	11,0%	251.091	23,0%	R\$ 700	R\$ 3.220	R\$ 8.082
Lojas 20	Araxá	4.000	R\$ 43.499.803	R\$ 45.937.711	-5,3%	1,2%	R\$ 4.110.731	R\$ 2.753.761	R\$ 1.356.970	58,8%	3,1%	4,37	84,2	35,3%	57,7%	365.207	18,7%	R\$ 638	R\$ 3.138	R\$ 10.875
Lojas 21	Belo Horizonte	7.000	R\$ 84.603.685	R\$ 84.462.483	0,2%	0,0%	R\$ 7.995.048	R\$ 7.215.151	R\$ 779.898	12,7%	0,9%	24,25	21,5	4,1%	0,0%	808.577	15,4%	R\$ 679	R\$ 4.259	R\$ 12.086
Lojas 22	Governador Valadares	4.000	R\$ 42.708.062	R\$ 40.623.175	5,1%	0,8%	R\$ 4.035.912	R\$ 2.579.546	R\$ 1.456.366	55,6%	3,4%	2,86	67,1	29,8%	18,8%	341.420	18,9%	R\$ 661	R\$ 3.513	R\$ 10.677
Lojas 23	Belo Horizonte	13.000	R\$ 137.456.178	R\$ 145.592.142	-5,6%	-1,0%	R\$ 12.989.690	R\$ 11.128.513	R\$ 1.861.096	18,5%	1,4%	5,65	22,7	6,6%	3,3%	873.289	19,1%	R\$ 826	R\$ 4.259	R\$ 10.574
Lojas 24	Belo Horizonte	14.000	R\$ 141.590.443	R\$ 162.613.488	-12,9%	-2,3%	R\$ 13.380.297	R\$ 11.721.047	R\$ 1.659.250	15,6%	1,2%	4,03	26,9	6,8%	3,3%	873.465	19,7%	R\$ 825	R\$ 4.259	R\$ 10.114
Lojas 25	Montes Claros	8.000	R\$ 50.958.026	R\$ 59.082.953	-13,8%	-2,4%	R\$ 4.815.533	R\$ 3.372.775	R\$ 1.442.758	31,1%	2,8%	2,57	39,9	22,1%	35,1%	282.824	27,2%	R\$ 663	R\$ 2.854	R\$ 6.370
Lojas 26	Belo Horizonte	10.000	R\$ 120.586.301	R\$ 120.638.640	0,0%	0,0%	R\$ 11.395.405	R\$ 9.261.403	R\$ 2.134.003	26,2%	1,8%	5,86	25,0	5,8%	0,0%	922.276	16,7%	R\$ 783	R\$ 4.259	R\$ 12.059
Lojas 27	Nova Lima	12.000	R\$ 50.987.363				R\$ 4.818.306	R\$ 11.600.076	R\$ 6.781.771	-117,2%	-13,3%	-0,86	41,7	30,8%	55,7%	204.467	36,1%	R\$ 691	R\$ 2.513	R\$ 4.249
Lojas 28	Belo Horizonte	18.000	R\$ 167.040.864				R\$ 15.785.362	R\$ 13.975.505	R\$ 1.809.856	13,9%	1,1%	14,06	25,1	8,0%	3,3%	1.014.126	20,9%	R\$ 789	R\$ 4.259	R\$ 9.280
Lojas 29	Contagem	10.000	R\$ 63.067.930				R\$ 5.959.919	R\$ 4.423.665	R\$ 1.536.254	25,3%	2,4%	5,37	34,6	18,9%	22,5%	343.211	27,4%	R\$ 672	R\$ 4.751	R\$ 6.307
Lojas 30	Uberlândia	4.000	R\$ 48.186.287				R\$ 4.553.604	R\$ 3.211.024	R\$ 1.342.580	44,5%	2,8%	2,80	21,7	12,6%	8,8%	382.007	17,3%	R\$ 729	R\$ 4.671	R\$ 12.047
Lojas 31	Uberlândia	5.000	R\$ 58.697.247				R\$ 5.946.890	R\$ 3.753.882	R\$ 1.793.008	49,7%	3,1%	2,42	19,6	15,3%	9,5%	462.744	17,7%	R\$ 716	R\$ 4.671	R\$ 11.739
Lojas 32	Belo Horizonte	20.000	R\$ 162.002.041				R\$ 15.309.193	R\$ 15.045.193	R\$ 264.000	1,9%	0,2%	NC	23,7	7,8%	3,3%	917.908	23,0%	R\$ 769	R\$ 4.259	R\$ 8.100
Lojas 33	Contagem	10.000	R\$ 60.935.216				R\$ 4.423.665	R\$ 1.334.713	R\$ 3.093.952	22,0%	2,2%	6,50	30,3	18,3%	22,5%	320.610	28,0%	R\$ 678	R\$ 4.751	R\$ 6.094

